


Canon iP6700D - USB043



Nelze správně zjistit zbývající hladinu následujícího inkoustu.  
Žlutá [8]

Vyměňte nádržku s inkoustem. Chcete-li pokračovat s použitím této nádržky, klepněte na tlačítko OK.


1


Canon iP6700D - USB043 



Je instalována nádržka s inkoustem, která již byla prázdná.  
Tisk za této situace může poškodit tiskárnu. Chcete-li pokračovat v tisku, klepněte na tlačítko Ano. Tato operace zakáže funkci pro detekci zbývající hladiny inkoustu.

2

Canon iP6700D - USB043 



Zákaz funkce pro detekci zbývající hladiny inkoustu je uložen do paměti.  
Upozorňujeme, že společnost Canon neodpovídá za žádnou chybu nebo poškození tiskárny způsobené opakovaně plněnými nádržkami s inkoustem. Opravdu chcete zakázat funkci pro detekci zbývající hladiny inkoustu?

3

Canon iP6700D - USB043 



Stiskněte a podržte tlačítko Zastavit/Obnovit alespoň 5 sekund a potom jej uvolněte.

Tato operace zakáže funkci pro detekci zbývající hladiny následujícího inkoustu.  
Žlutá [8]

4

